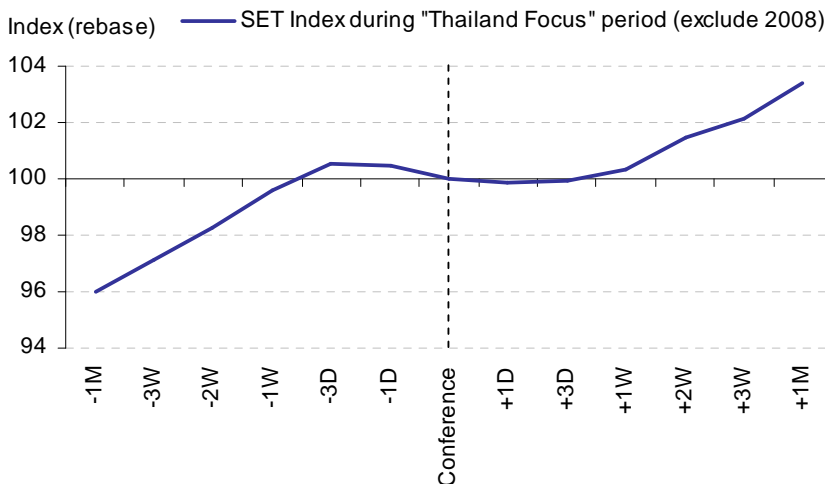




Macro Theme and SET Direction

- Thailand Focus: ตรีเนิตี้ได้ทำการศึกษาย้อนหลังนับตั้งแต่ปี 2004 ซึ่งเป็นปีแรกที่ตลาดหลักทรัพย์แห่งประเทศไทยมีการจัดงานสัมมนา Thailand Focus ขึ้นพบว่า SET Index มักปรับตัวเพิ่มขึ้นเฉลี่ย 4.7% ในช่วงก่อนการสัมมนาจะเริ่มขึ้นประมาณ 1-4 สัปดาห์ (ไม่นับรวมปี 2008 ซึ่งอยู่ในช่วง Lehman Crisis) นอกจากนั้นนักลงทุนต่างชาติยังมีการซื้อสุทธิหุ้นไทยโดยเฉลี่ยทั้งช่วงก่อนและหลังงานสัมมนา เราคาดว่างานสัมมนา Thailand Focus ในปีนี้จะจัดขึ้นในวันที่ 28-30 สิงหาคม จะเป็นปัจจัยสำคัญอีกครั้งหนึ่งที่ช่วยสนับสนุน SET Index ในช่วง 1-2 สัปดาห์ข้างหน้า
- วันนี้จะเป็นวันที่หุ้น MAKRO ถูกตัดออกจากการคำนวณดัชนี MSCI Global Standard หลังจากที่บริษัทถูกซื้อกิจการโดยบริษัท CPALL โดยจากการศึกษาของตรีเนิตี้พบว่าหุ้นที่ถูกตัดออกจาดัชนี MSCI ดังกล่าวมักจะปรับตัว Bottom out (เมื่อเทียบกับ SET Index) ในวันที่การเปลี่ยนแปลงมีผลบังคับใช้ (Effective date) ด้วยเหตุนี้เราจึงคาดการณ์ว่าราคาหุ้น MAKRO ในรอบนี้จะปรับตัว Bottom out ในวันที่ด้วยเช่นเดียวกัน จึงแนะนำสะสมหุ้น MAKRO ในวันที่
- นอกจากนั้นในช่วงเช้าตรู่ของวันพรุ่งนี้ (15 สิงหาคม) MSCI จะมีการประกาศผลการพิจารณารายชื่อหุ้นที่ใช้ในการคำนวณดัชนี MSCI รายไตรมาส ซึ่งในรอบนี้จะมีผลบังคับใช้ในช่วงสิ้นวันของวันที่ 30 สิงหาคม เราคาดว่าในการพิจารณารอบนี้จะไม่มีการเปลี่ยนแปลงรายชื่อหุ้นไทยที่ใช้ในการคำนวณดัชนี เนื่องจากโดยปกติเดือนสิงหาคมมักเป็นรอบที่ไม่สำคัญมากนัก โดยรอบสำคัญจะอยู่ในช่วงเดือนพฤษภาคมนี้มากกว่า
- กลยุทธ์การลงทุน: ตลาดหุ้นปรับตัวขึ้นตามคาดการณ์หลังจากบรรยากาศการเมืองเริ่มดูดีขึ้น คาดว่า Sentiment ของตลาดหุ้นไทยจะดีต่อเนื่องในช่วง 1-2 สัปดาห์ข้างหน้า รับข่าวการพิจารณาว่างพรบ.เงินกู้ 2 ล้านล้านบาทวาระ 2 และ 3 ในวันที่ 21 สิงหาคมและงานสัมมนา Thailand Focus อย่างไรก็ตามจากการที่ตลาดปรับตัวขึ้นมาแรงเมื่อวานนี้ จึงแนะนำให้รอสะสมหุ้นเมื่อมีการอ่อนตัวในวัน โดยยังเน้นกลุ่ม พลังงาน (PTT, PTTEP) สื่อสาร (INTUCH, ADVANC) โรงแรม (ERW) และ ชิ้นส่วนอิเล็กทรอนิกส์ (KCE, SVI) เป็นสำคัญ

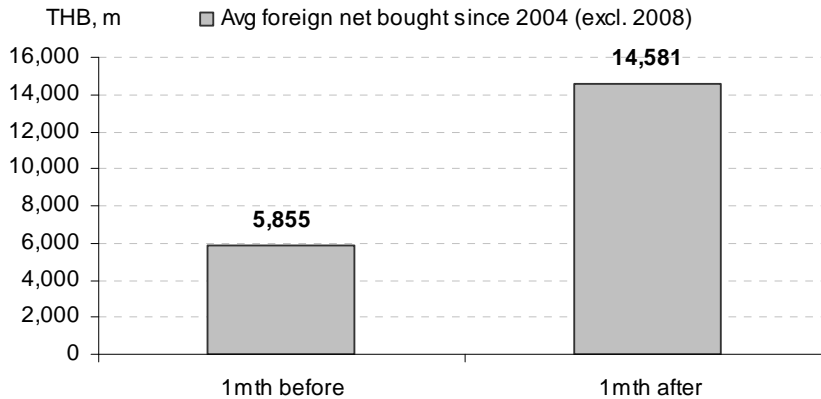
SET Index มักปรับตัวขึ้น 1-4 สัปดาห์ก่อนหน้างาน Thailand Focus



Sources: SET, Trinity Research

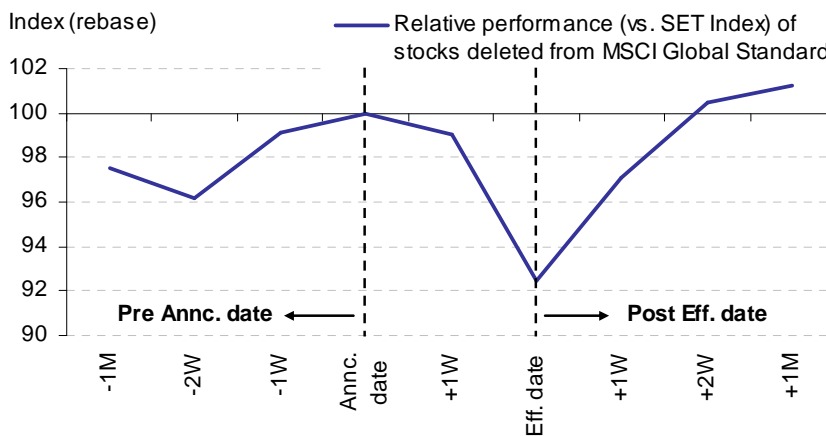


นักลงทุนต่างชาติมีการซื้อหุ้นไทยสุทธิเฉลี่ยกว่า 20,000 ล้านบาทในช่วง 1 เดือนก่อนและหลังงาน Thailand Focus รวมกัน



Sources: SET, Trinity Research

หุ้นที่ถูกตัดออกจากดัชนี MSCI มักจะ Bottom out ในวันที่มีผลบังคับใช้ (Effective date)



Source: Trinity Research

### Trading Range in today

|                           | Support       | Resistance    |  |
|---------------------------|---------------|---------------|--|
| S50U13                    | 980-970       | 990-1,000     | สอบทานโดย<br>ชาญชัย กงทองลักษณ์<br>เลขทะเบียนนักวิเคราะห์: 27648 |
| ทองคำแท่ง                 | 1,315-1,305   | 1,330-1,340   |  |
| GFQ13                     | 19,550-19,400 | 19,850-20,000 | กมลชัย พลอินทวงษ์<br>เลขทะเบียนนักวิเคราะห์: 18239               |
| SVQ13                     | 665-655       | 672-682       |  |
| BRU13                     | 3,375-3,355   | 3,400-3,420   |  |
| ค่าเงินบาท                | 31.22-31.17   | 31.3-31.35    |  |
| ค่าเงินเหรียญสหรัฐ (DXYO) | 81.4-81.1     | 81.9-82.2     |  |

บริษัทหลักทรัพย์ ทรินิตี้ จำกัด, 179 อาคารบางกอก ซิตี้ ทาวเวอร์ ชั้น 25-26, 29 ถนนสาทรใต้ เขตสาทร กรุงเทพฯ 10120 โทรศัพท์ 0-2801-9100 โทรสาร. 0-2801-9399

รายงานฉบับนี้จัดทำขึ้นโดยข้อมูลเท่าที่ปรากฏและเชื่อว่าเป็นที่น่าเชื่อถือได้แต่ไม่ถือเป็นการยืนยันความถูกต้องและความสมบูรณ์ของข้อมูลนั้นๆ โดยบริษัทหลักทรัพย์ ทรินิตี้ จำกัด ผู้จัดทำขอสงวนสิทธิ์ในการเปลี่ยนแปลงความเห็นหรือประมาณการต่างๆ ที่ปรากฏในรายงานฉบับนี้โดยไม่ต้องแจ้งล่วงหน้า รายงานฉบับนี้มีวัตถุประสงค์เพื่อใช้ประกอบการตัดสินใจของนักลงทุน โดยไม่ได้เป็นการชี้นำหรือชักชวนให้นักลงทุนทำการซื้อหรือขาย หลักทรัพย์ หรือตราสารทางการเงินใดๆ ที่ปรากฏในรายงาน



### สรุปตลาด SET50 Index Futures

|        | Price |       |       | Settlement Price |       |        | Volume | Open Interest |
|--------|-------|-------|-------|------------------|-------|--------|--------|---------------|
|        | Open  | High  | Low   | Prior            | Last  | Change |        |               |
| S50Q13 | 974.5 | 987.2 | 974.0 | 965.5            | 987.2 | 21.7   | 28     | 70            |
| S50U13 | 969.7 | 985.3 | 968.7 | 962.1            | 985.1 | 22.9   | 17,121 | 30,388        |
| S50V13 | 976.0 | 983.1 | 976.0 | 968.3            | 982.8 | 18.1   | 3      | 5             |
| S50Z13 | 972.7 | 986.2 | 970.5 | 964.1            | 986.0 | 21.8   | 1,455  | 6,335         |
| S50H14 | 972.5 | 983.0 | 970.5 | 962.8            | 983.0 | 21.0   | 68     | 172           |
| S50M14 | 970.0 | 977.2 | 970.0 | 961.8            | 977.2 | 21.4   | 15     | 55            |

### สรุปตลาด Currency Futures

|        | Price |      |      | Settlement Price |      |        | Volume | Open Interest |
|--------|-------|------|------|------------------|------|--------|--------|---------------|
|        | Open  | High | Low  | Prior            | Last | Change |        |               |
| USDQ13 | 31.4  | 31.4 | 31.3 | 31.3             | 31.3 | -      | 220    | 1,763         |
| USDU13 | 31.4  | 31.4 | 31.3 | 31.3             | 31.3 | -0.02  | 53     | 2,904         |
| USDV13 | -     | -    | -    | 31.4             | -    | -0.02  | 0      | 100           |
| USDZ13 | -     | -    | -    | 31.5             | -    | -0.03  | 0      | 739           |

### สรุปยอดซื้อขายสุทธิ Futures ตามประเภทหลักทรัพย์ (สัญญา)

|                      | Foreign |       |        | Institution |        |         | Local  |       |        |
|----------------------|---------|-------|--------|-------------|--------|---------|--------|-------|--------|
|                      | Long    | Short | Net    | Long        | Short  | Net     | Long   | Short | Net    |
| SET50 Index Futures  | 2,939   | 4,276 | -1,337 | 5,222       | 5,412  | -190    | 10,529 | 9,002 | 1,527  |
| Energy Futures       | 93      | 20    | 73     | 0           | 0      | 0       | 72     | 145   | -73    |
| Metal Futures        | 509     | 233   | 276    | 3,290       | 2,848  | 442     | 2,086  | 2,804 | -718   |
| Single Stock Futures | 257     | 35    | 222    | 3,703       | 13,934 | -10,231 | 19,344 | 9,335 | 10,009 |
| Currency Futures     | 8       | 8     | 0      | 0           | 164    | -164    | 265    | 101   | 164    |

### สรุปตลาด Futures Gold & Silver & Oil Futures

|                                | Price  |        |        | Settlement Price |        | Volume | Open Interest |
|--------------------------------|--------|--------|--------|------------------|--------|--------|---------------|
|                                | High   | Low    | Close  | Prior            | Change |        |               |
| <b>Future Bt50</b>             |        |        |        |                  |        |        |               |
| GFQ13                          | 19,880 | 19,460 | 19,800 | 19,520           | 310    | 886    | 2,486         |
| GFV13                          | 19,950 | 19,530 | 19,870 | 19,580           | 320    | 254    | 2,147         |
| GFZ13                          | 20,010 | 19,590 | 19,950 | 19,650           | 310    | 151    | 819           |
| <b>Future Bt10</b>             |        |        |        |                  |        |        |               |
| GF10Q13                        | 19,880 | 19,460 | 19,820 | 19,520           | 310    | 3,074  | 7,525         |
| GF10V13                        | 19,950 | 19,530 | 19,900 | 19,580           | 320    | 1,087  | 3,550         |
| GF10Z13                        | 20,010 | 19,600 | 19,960 | 19,640           | 330    | 429    | 1,379         |
| SVQ13                          | -      | -      | -      | 610              | 42     | 0      | 34            |
| SVV13                          | 679    | 679    | 679    | 618              | 42     | 2      | 4             |
| SVZ13                          | 653    | 653    | 653    | 644              | 42     | 2      | 0             |
| <b>Brent Crude Oil Futures</b> |        |        |        |                  |        |        |               |
| BRQ13                          | 3,439  | 3,338  | 3,434  | 3,360            | 69     | 85     | 130           |
| BRU13                          | 3,400  | 3,309  | 3,400  | 3,325            | 75     | 79     | 143           |
| BRV13                          | 3,372  | 3,372  | 3,372  | 3,320            | 69     | 1      | 10            |



### SET50

|        | Expiration date | Days to maturity | Rf    | FV of periodic dividend | Current spot | Fair future price | Current future price | Premium / Discount from fair price (pts) | premium / discount (%) | Premium / Discount from spot price (pts) |
|--------|-----------------|------------------|-------|-------------------------|--------------|-------------------|----------------------|--|------------------------|--|
| S50U13 | 27-Sep-13       | 44               | 2.54% | 10.4                    | 989.86       | 982.5             | 985                  | 2.5                                      | 0.3                    | -4.9                                     |
| S50Z13 | 27-Dec-13       | 135              | 2.55% | 0.8                     | 989.86       | 998.4             | 985.9                | -12.5                                    | -1.3                   | -4.0                                     |
| S50H14 | 28-Mar-14       | 226              | 2.56% | 7.8                     | 989.86       | 997.9             | 983.8                | -14.1                                    | -1.4                   | -6.1                                     |
| S50M14 | 27-Jun-14       | 317              | 2.57% | 10.5                    | 989.86       | 1001.7            | 983.2                | -18.5                                    | -1.8                   | -6.7                                     |

### Gold

|       | Expiration date | Days to maturity | Current spot (USD) | Rf    | Current FX | Fair future price | Current future price | Premium / Discount from fair price (Bt) | premium / discount (%) |
|-------|-----------------|------------------|--------------------|-------|------------|-------------------|----------------------|---|------------------------|
| GFQ13 | 29-Aug-13       | 15               | 1,345.9            | 2.54% | 31.298     | 20,044            | 19,680               | -364                                    | -1.8%                  |
| GFV13 | 30-Oct-13       | 77               | 1,345.9            | 2.54% | 31.298     | 20,130            | 19,750               | -380                                    | -1.9%                  |
| GFZ13 | 27-Dec-13       | 135              | 1,345.9            | 2.55% | 31.298     | 20,213            | 20,000               | -213                                    | -1.1%                  |

### Silver

|       | Expiration date | Days to maturity | Current spot (USD) | Rf    | Current FX | Fair future price | Current future price | Premium / Discount from fair price (Bt) | premium / discount (%) |
|-------|-----------------|------------------|--------------------|-------|------------|-------------------|----------------------|---|------------------------|
| SVQ13 | 29-Aug-13       | 15               | 21.43              | 2.54% | 31.298     | 671               | 656                  | -15                                     | -2.3%                  |
| SVV13 | 30-Oct-13       | 77               | 21.43              | 2.54% | 31.298     | 674               | 726                  | 52                                      | 7.7%                   |
| SVZ13 | 27-Dec-13       | 135              | 21.43              | 2.55% | 31.298     | 677               | 700                  | 23                                      | 3.4%                   |

### Brent

|       | Expiration date | Days to maturity | Current spot (USD) | Rf    | Current FX | Fair future price | Current future price | Premium / Discount from fair price (Bt) | premium / discount (%) |
|-------|-----------------|------------------|--------------------|-------|------------|-------------------|----------------------|---|------------------------|
| BRQ13 | 15-Aug-13       | 1                | 108.12             | 2.54% | 31.298     | 3,384             | 3,439                | 55                                      | 1.6%                   |
| BRU13 | 13-Sep-13       | 30               | 108.12             | 2.54% | 31.298     | 3,391             | 3,398                | 7                                       | 0.2%                   |
| BRV13 | 16-Oct-13       | 63               | 108.12             | 2.54% | 31.298     | 3,399             | 3,390                | -9                                      | -0.3%                  |

### USD

|        | Expiration date | Days to maturity | Current FX | TH1YY | US1YY | Fair future price | Current future price | Premium / Discount from fair price (Bt) | premium / discount (%) |
|--------|-----------------|------------------|------------|-------|-------|-------------------|----------------------|---|------------------------|
| USDQ13 | 29-Aug-13       | 15               | 31.298     | 2.57% | 0.14% | 31.33             | 31.34                | 0.01                                    | 0.0%                   |
| USDU13 | 27-Sep-13       | 44               | 31.298     | 2.57% | 0.14% | 31.39             | 31.32                | -0.07                                   | -0.2%                  |
| USDV13 | 30-Oct-13       | 77               | 31.298     | 2.57% | 0.14% | 31.46             | 31.39                | -0.07                                   | -0.2%                  |

\* In computing fair future price of oil, gold, and silver we disregard storage cost & convenience yield for simplicity reason

### Fair gold spot price

|         |       | Gold spot (USD/oz) |        |        |        |        |        |        |        |        |        |        |
|---------|-------|--------------------|--------|--------|--------|--------|--------|--------|--------|--------|--------|--------|
|         |       | 1,285              | 1,295  | 1,305  | 1,315  | 1,325  | 1,335  | 1,345  | 1,355  | 1,365  | 1,375  | 1,385  |
| THB/USD | 31.05 | 18,960             | 18,369 | 17,927 | 17,631 | 17,484 | 17,484 | 17,631 | 17,927 | 18,369 | 18,960 | 19,698 |
|         | 31.10 | 18,837             | 18,251 | 17,811 | 17,518 | 17,371 | 17,371 | 17,518 | 17,811 | 18,251 | 18,837 | 19,571 |
|         | 31.15 | 18,746             | 18,162 | 17,724 | 17,433 | 17,287 | 17,287 | 17,433 | 17,724 | 18,162 | 18,746 | 19,475 |
|         | 31.20 | 18,685             | 18,103 | 17,667 | 17,376 | 17,230 | 17,230 | 17,376 | 17,667 | 18,103 | 18,685 | 19,412 |
|         | 31.25 | 18,654             | 18,073 | 17,638 | 17,347 | 17,202 | 17,202 | 17,347 | 17,638 | 18,073 | 18,654 | 19,380 |
|         | 31.30 | 18,654             | 18,073 | 17,638 | 17,347 | 17,202 | 17,202 | 17,347 | 17,638 | 18,073 | 18,654 | 19,380 |
|         | 31.35 | 18,685             | 18,103 | 17,667 | 17,376 | 17,230 | 17,230 | 17,376 | 17,667 | 18,103 | 18,685 | 19,412 |
|         | 31.40 | 18,746             | 18,162 | 17,724 | 17,433 | 17,287 | 17,287 | 17,433 | 17,724 | 18,162 | 18,746 | 19,475 |
|         | 31.45 | 18,837             | 18,251 | 17,811 | 17,518 | 17,371 | 17,371 | 17,518 | 17,811 | 18,251 | 18,837 | 19,571 |
|         | 31.50 | 18,960             | 18,369 | 17,927 | 17,631 | 17,484 | 17,484 | 17,631 | 17,927 | 18,369 | 18,960 | 19,698 |
|         | 31.55 | 19,112             | 18,517 | 18,071 | 17,773 | 17,625 | 17,625 | 17,773 | 18,071 | 18,517 | 19,112 | 19,856 |



**Fair Silver spot price**

|         | Silver spot (USD/oz) |      |      |      |      |      |      |      |      |      |      |
|---------|----------------------|------|------|------|------|------|------|------|------|------|------|
|         | 18.9                 | 19.4 | 19.9 | 20.4 | 20.9 | 21.4 | 21.9 | 22.4 | 22.9 | 23.4 | 23.9 |
| 31.05   | 588                  | 526  | 479  | 448  | 432  | 432  | 448  | 479  | 526  | 588  | 665  |
| 31.10   | 589                  | 526  | 480  | 449  | 433  | 433  | 449  | 480  | 526  | 589  | 666  |
| 31.15   | 590                  | 527  | 481  | 449  | 434  | 434  | 449  | 481  | 527  | 590  | 668  |
| 31.20   | 591                  | 528  | 481  | 450  | 435  | 435  | 450  | 481  | 528  | 591  | 669  |
| 31.25   | 592                  | 529  | 482  | 451  | 435  | 435  | 451  | 482  | 529  | 592  | 670  |
| THB/USD | 31.30                | 592  | 530  | 483  | 452  | 436  | 436  | 452  | 483  | 530  | 671  |
|         | 31.35                | 593  | 531  | 484  | 452  | 437  | 437  | 452  | 484  | 531  | 672  |
|         | 31.40                | 594  | 532  | 484  | 453  | 437  | 437  | 453  | 484  | 532  | 673  |
|         | 31.45                | 595  | 532  | 485  | 454  | 438  | 438  | 454  | 485  | 532  | 674  |
|         | 31.50                | 596  | 533  | 486  | 455  | 439  | 439  | 455  | 486  | 533  | 675  |
|         | 31.55                | 597  | 534  | 487  | 455  | 439  | 439  | 455  | 487  | 534  | 676  |

**Fair Brent spot price**

|         | Brent spot (USD/bbl) |       |       |       |       |       |       |       |       |       |       |
|---------|----------------------|-------|-------|-------|-------|-------|-------|-------|-------|-------|-------|
|         | 98                   | 100   | 102   | 104   | 106   | 108   | 110   | 112   | 114   | 116   | 118   |
| 31.05   | 3,046                | 2,798 | 2,612 | 2,488 | 2,425 | 2,425 | 2,488 | 2,612 | 2,798 | 3,046 | 3,357 |
| 31.10   | 3,051                | 2,803 | 2,616 | 2,492 | 2,429 | 2,429 | 2,492 | 2,616 | 2,803 | 3,051 | 3,362 |
| 31.15   | 3,056                | 2,807 | 2,620 | 2,496 | 2,433 | 2,433 | 2,496 | 2,620 | 2,807 | 3,056 | 3,368 |
| 31.20   | 3,061                | 2,812 | 2,624 | 2,500 | 2,437 | 2,437 | 2,500 | 2,624 | 2,812 | 3,061 | 3,373 |
| 31.25   | 3,066                | 2,816 | 2,629 | 2,504 | 2,441 | 2,441 | 2,504 | 2,629 | 2,816 | 3,066 | 3,379 |
| THB/USD | 31.30                | 3,071 | 2,821 | 2,633 | 2,508 | 2,445 | 2,445 | 2,508 | 2,633 | 2,821 | 3,384 |
|         | 31.35                | 3,076 | 2,825 | 2,637 | 2,512 | 2,449 | 2,449 | 2,512 | 2,637 | 2,825 | 3,389 |
|         | 31.40                | 3,081 | 2,830 | 2,641 | 2,516 | 2,453 | 2,453 | 2,516 | 2,641 | 2,830 | 3,395 |
|         | 31.45                | 3,086 | 2,834 | 2,645 | 2,520 | 2,457 | 2,457 | 2,520 | 2,645 | 2,834 | 3,400 |
|         | 31.50                | 3,091 | 2,839 | 2,650 | 2,524 | 2,461 | 2,461 | 2,524 | 2,650 | 2,839 | 3,406 |
|         | 31.55                | 3,095 | 2,843 | 2,654 | 2,528 | 2,465 | 2,465 | 2,528 | 2,654 | 2,843 | 3,411 |

| วันที่     | เหตุการณ์   |
|------------|---|
| 13 สิงหาคม | เยอรมนี - CPI Jul 0.5% / Jul 0.5%                           |
| 13 สิงหาคม | อังกฤษ - CPI Jul 0.0% / Jun -0.2%                           |
| 13 สิงหาคม | อังกฤษ - PPI Mfg Output Jul 0.2% / Jun 0.1%                 |
| 13 สิงหาคม | อังกฤษ - PPI Mfg Input Jul 1.1% / Jun 0.2%                  |
| 13 สิงหาคม | ยุโรป - Industrial Production Jun 0.7% / May -0.3%          |
| 13 สิงหาคม | สหรัฐฯ - Retail Sales Jul 0.2% / Jun 0.4%                   |
| 13 สิงหาคม | สหรัฐฯ - Export Prices Jul -0.1% / Jun 0.1%                 |
| 13 สิงหาคม | สหรัฐฯ - Import Prices Jul 0.2% / Jun -0.2%                 |
| 13 สิงหาคม | สหรัฐฯ - Business Inventories Jun consensus 0.2% / May 0.1% |
| 14 สิงหาคม | เยอรมนี - GDP Flash 2Q13 consensus 0.6% / 1Q13 0.1%         |
| 14 สิงหาคม | ฝรั่งเศส - GDP Flash 2Q13 consensus 0.1% / 1Q13 -0.2%       |
| 14 สิงหาคม | ฝรั่งเศส - CPI Jul consensus -0.2% / Jun 0.2%               |
| 14 สิงหาคม | อังกฤษ - ILO Unemployment Jul consensus 7.8% / Jun 7.8%     |
| 14 สิงหาคม | ยุโรป - GDP Flash 2Q13 consensus 0.2% / 1Q13 -0.2%          |
| 14 สิงหาคม | สหรัฐฯ - PPI Jul consensus 0.3% / Jun 0.8%                  |

บริษัทหลักทรัพย์ ตรีเนิตี้ จำกัด, 179 อาคารบางกอก ซิตี ทาวเวอร์ ชั้น 25-26, 29 ถนนสาทรใต้ เขตสาทร กรุงเทพฯ 10120 โทรศัพท์ 0-2801-9100 โทรสาร. 0-2801-9399

รายงานฉบับนี้จัดทำขึ้นโดยข้อมูลเท่าที่ปรากฏและเชื่อว่าเป็นที่น่าเชื่อถือได้แต่ไม่ถือเป็นการยืนยันความถูกต้องและความสมบูรณ์ของข้อมูลนั้นๆ โดยบริษัทหลักทรัพย์ ตรีเนิตี้ จำกัด ผู้จัดทำของสงวนสิทธิ์ในการเปลี่ยนแปลงความเห็นหรือประมาณการต่างๆ ที่ปรากฏในรายงานฉบับนี้โดยไม่ต้องแจ้งล่วงหน้า รายงานฉบับนี้มีวัตถุประสงค์เพื่อใช้ประกอบการตัดสินใจของนักลงทุน โดยไม่ได้เป็นการชี้แนะหรือชักชวนให้ นักลงทุนทำการซื้อหรือขาย หลักทรัพย์ หรือตราสารทางการเงินใดๆ ที่ปรากฏในรายงาน